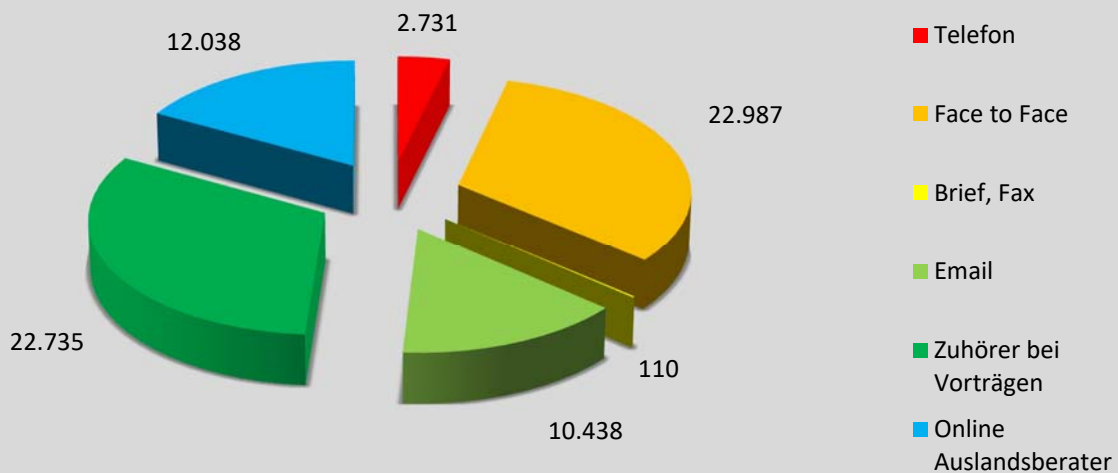


Eurodesk Beratungsstatistik 2019 in Deutschland

Grundlage der Statistik sind alle Beratungsleistungen von Eurodesk Fachkräften in Deutschland. Die Beratungsleistungen von 44 der 47 lokalen Eurodesk Stellen, von Eurodesk Deutschland und von 50 Eurodesk Mobilitätslots/-innen sind in die Statistik eingeflossen.

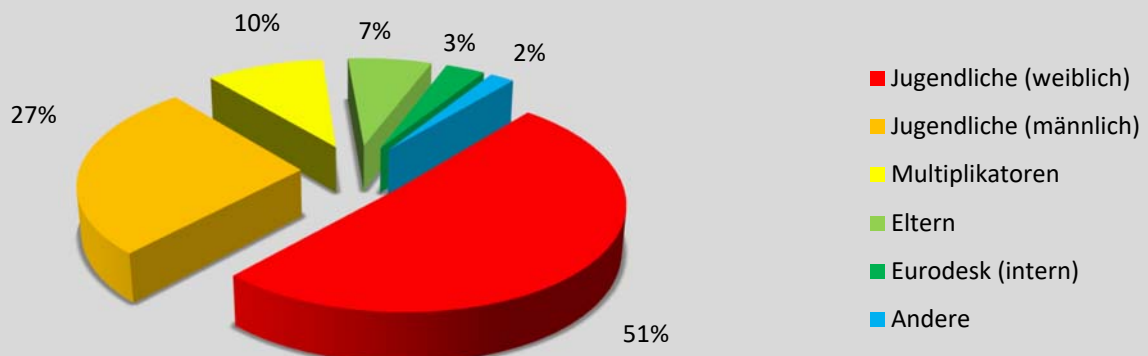
Beratungen im Jahr 2019

71.039 Beratungskontakte (gesamt)



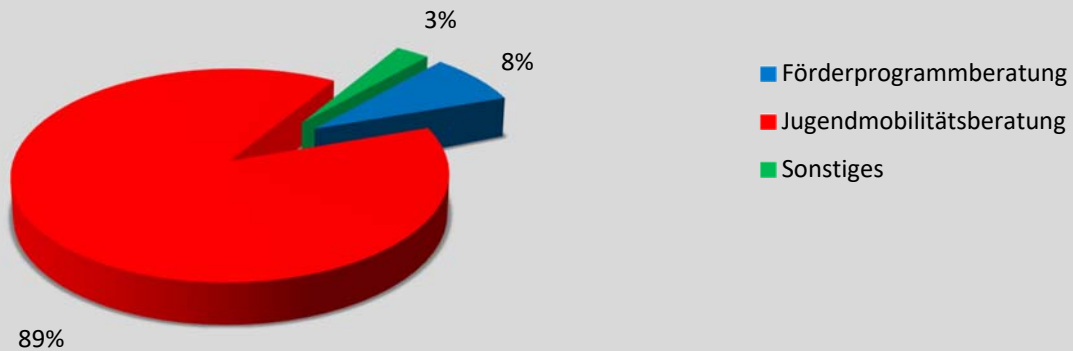
Ca. 6,6% aller Anfragen (4.736) wurden durch das Büro von Eurodesk Deutschland in Bonn beantwortet. **605** Anfragen wurden im Rahmen des DiscoverEU Programms bearbeitet.

Anfragegruppen in Prozent



Beratungsthemen

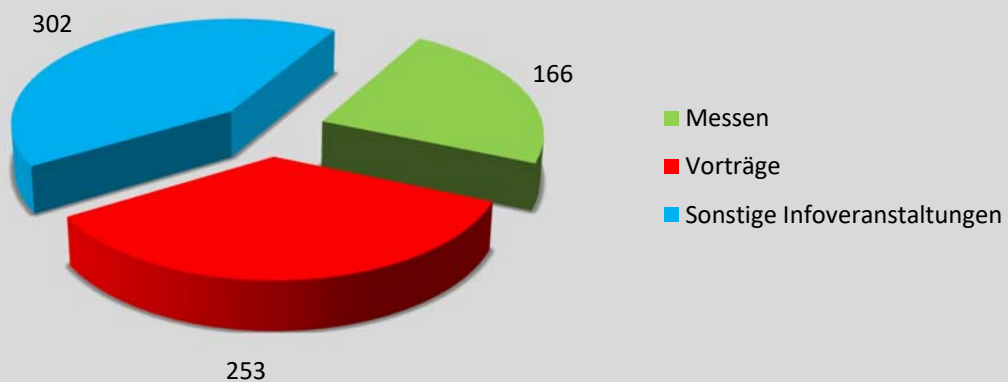
davon 16% Erasmus+ JUGEND IN Aktion und 24% ESK



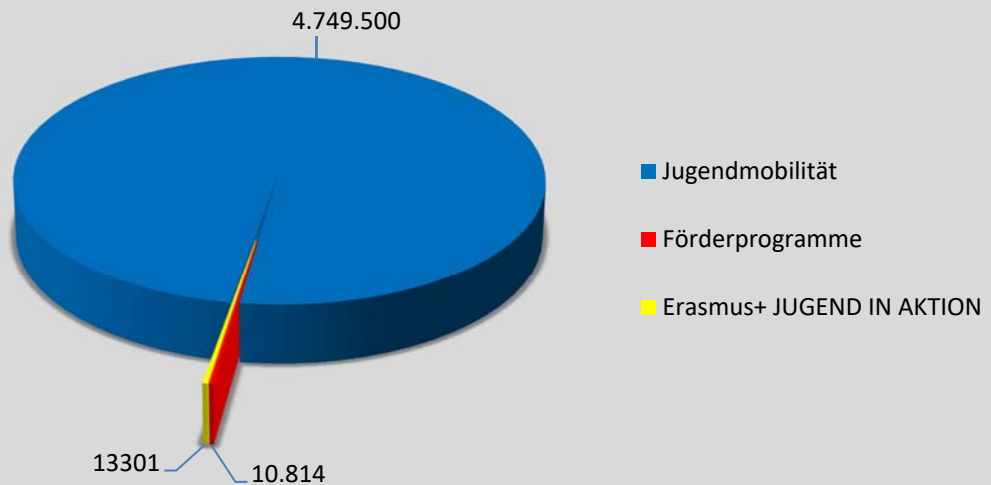
16% aller Anfragen, die durch Eurodesk Fachkräfte beantwortet wurden, beziehen sich auf das Programm Erasmus+ JUGEND IN AKTION und 24% beziehen sich auf das Europäische Solidaritätskorps (ESK).

Bei ca. 9 % der Anfragen durch Jugendliche kam es nachweislich zu einem Problem, da aufgrund der Minderjährigkeit noch kein Langzeitaufenthalt (z.B. Freiwilligendienst) im Ausland nach dem Schulabschluss möglich war.

Informationsaktivitäten deutschlandweit



Anzahl der Seitenaufrufe von Eurodesk Internetseiten (Pagehits)

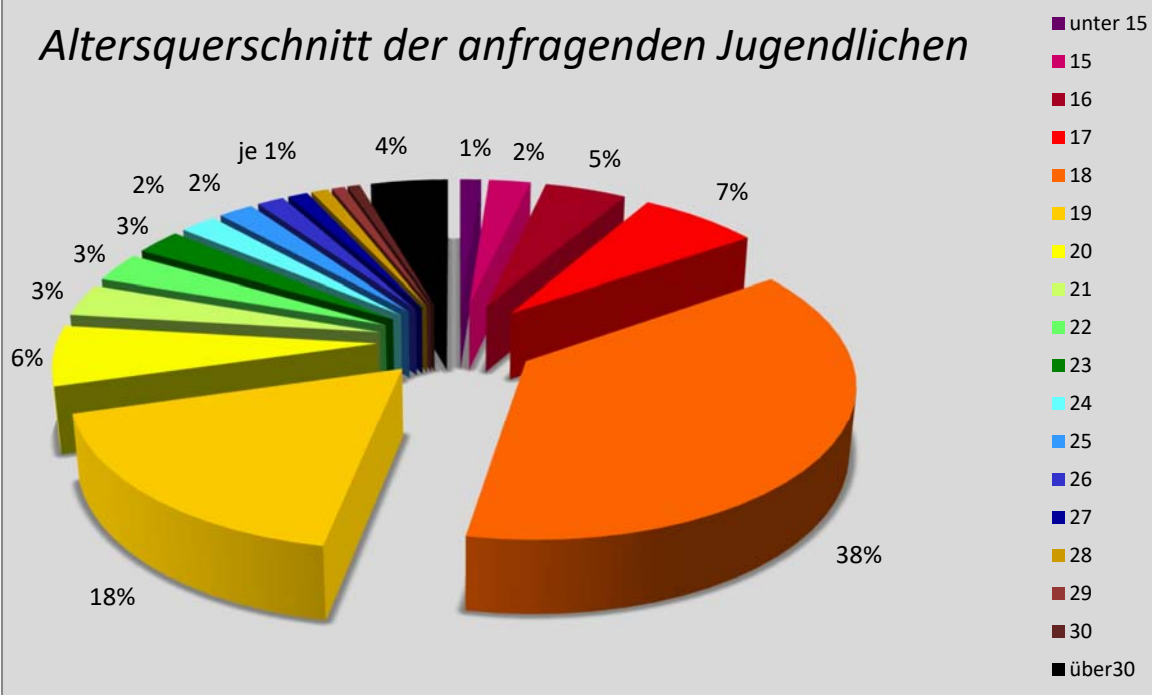


Die meisten Eurodesk Stellen betreiben keine eigenen Mobilitäts-Internetseiten sondern embedden die Inhalte von www.rausvonzuhause.de in ihre Internetangebote. Die Zahlen werden entsprechend durch die Zugriffe auf die bundesweit relevante Homepage www.rausvonzuhause.de (4.644.422 Seitenzugriffe) dominiert.

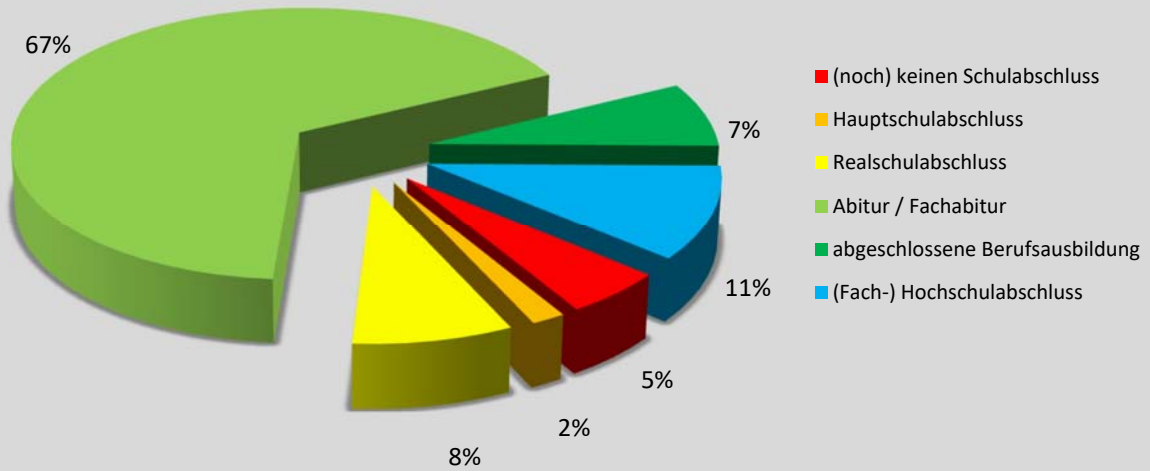
Analyse der Anfragenden im Jahr 2019

Eine Auswertung der Nutzerinnen und Nutzer des Eurodesk Beratungsservice ist durch die Analyse des Online Auslandsberaters möglich. Die Daten wurden anonymisiert ermittelt (n=12.038)

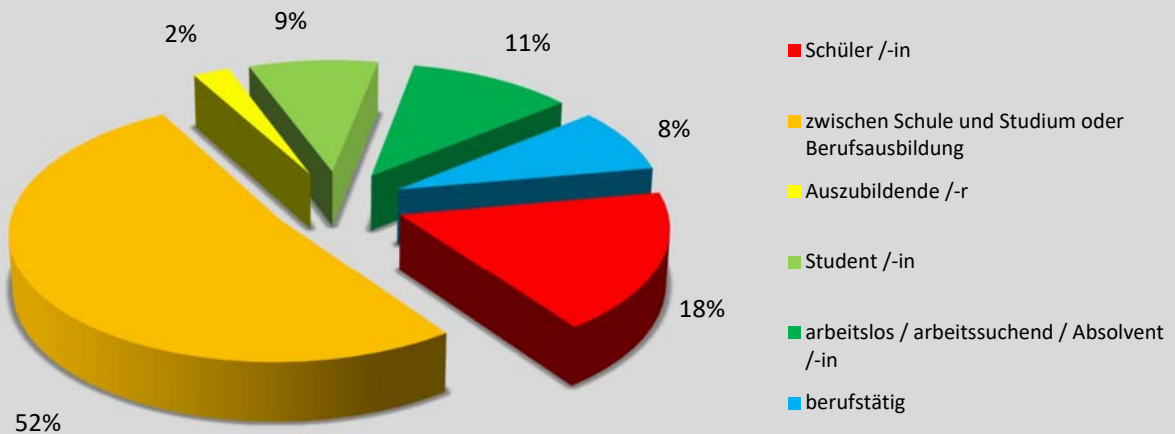
Altersquerschnitt der anfragenden Jugendlichen



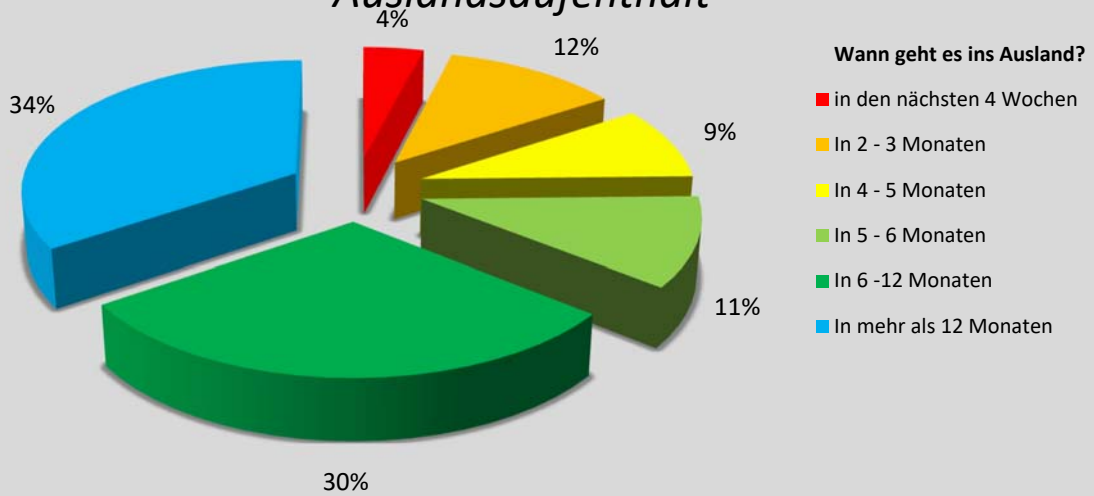
Qualifikation und Bildungsstand der Anfragenden



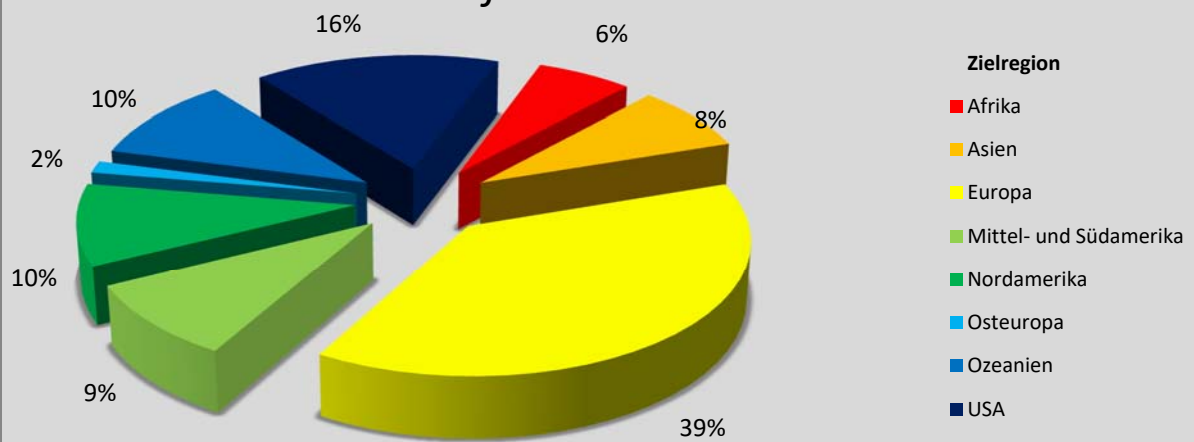
Lebensabschnitt und Status der Anfragenden



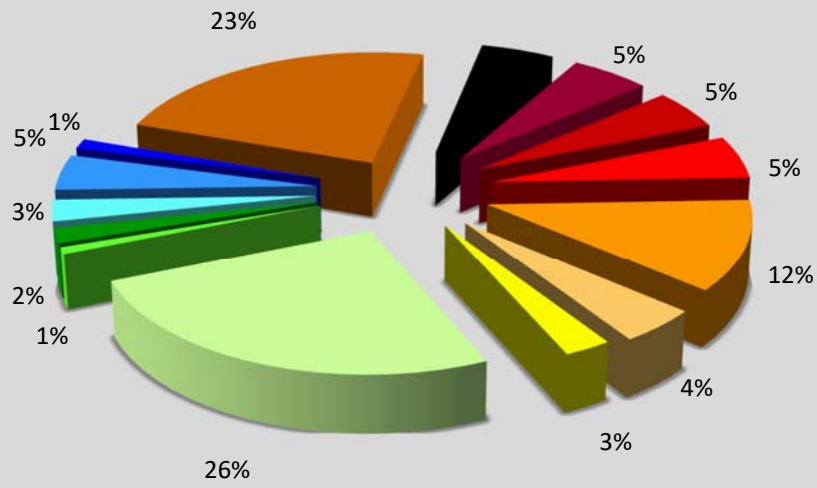
Zeitraum zwischen Beratung und geplantem Auslandsaufenthalt



Angefragte Zielregionen für einen Auslandsaufenthalt



Angestrebte Dauer des Auslandsaufenthaltes



Wie lange soll der
Auslandsaufenthalt dauern?
■ bis zu einem Monat

■ 1 Monat

■ 2 Monate

■ 3 Monate

■ 4 Monate

■ 5 Monate

■ 6 Monate

■ 7 Monate

■ 8 Monate

■ 9 Monate

■ 10 Monate

■ 11 Monate

■ 12 Monate

■ mehr als 12 Monate